



Vida Útil  
30.000 hrs

Ahorro  
55%

TUBO LED 9W

## CARACTERÍSTICAS TÉCNICAS

50/60Hz

Desde 85V  
a 270V

THD  
<12%

φ 1.650  
Lúmenes

IP-20

Peso  
menor a  
200 gr.


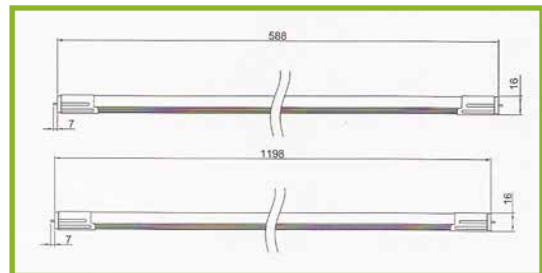
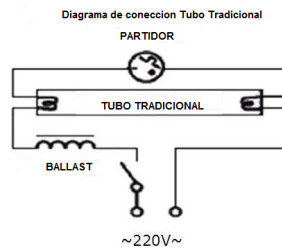
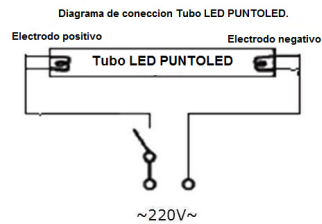
Vida útil  
30.000 Hr

Fte. Poder  
in

## Características Tubo LED

Tubo LED PuntOLED disponible en 9W y 18W, utilizado ampliamente en estacionamientos subterráneos, hospitales, oficinas, universidades, institutos y todo tipo de recintos donde se ocupen tubos fluorescentes, logrando ahorros de un 55% en relación a tecnologías tradicionales.

- ✓ Reemplazo directo a un tubo tradicional de 60 cm.
- ✓ Temperatura de color 6000K°.
- ✓ Disipador de aluminio estriado para mayor duración.
- ✓ Difusor de policarbonato resistente a golpes.
- ✓ Consumo total de 9 W.
- ✓ Larga vida Útil 30.000 Horas.
- ✓ No tiene efecto estroboscópico.
- ✓ Mayor comodidad y confort al trabajar.
- ✓ No emite zumbidos incómodos como la tecnología tradicional.
- ✓ Encendido y re encendido instantáneo.
- ✓ 100% compatible con sensores de movimiento.
- ✓ 50% ahorro energético.



## APLICACIONES



Oficinas y  
salas de clase



Estacionamientos  
Subterráneos



Hospitales y  
Farmacias



Retail



Bancos